

# WEB MANUAL



## 주차요금정산기



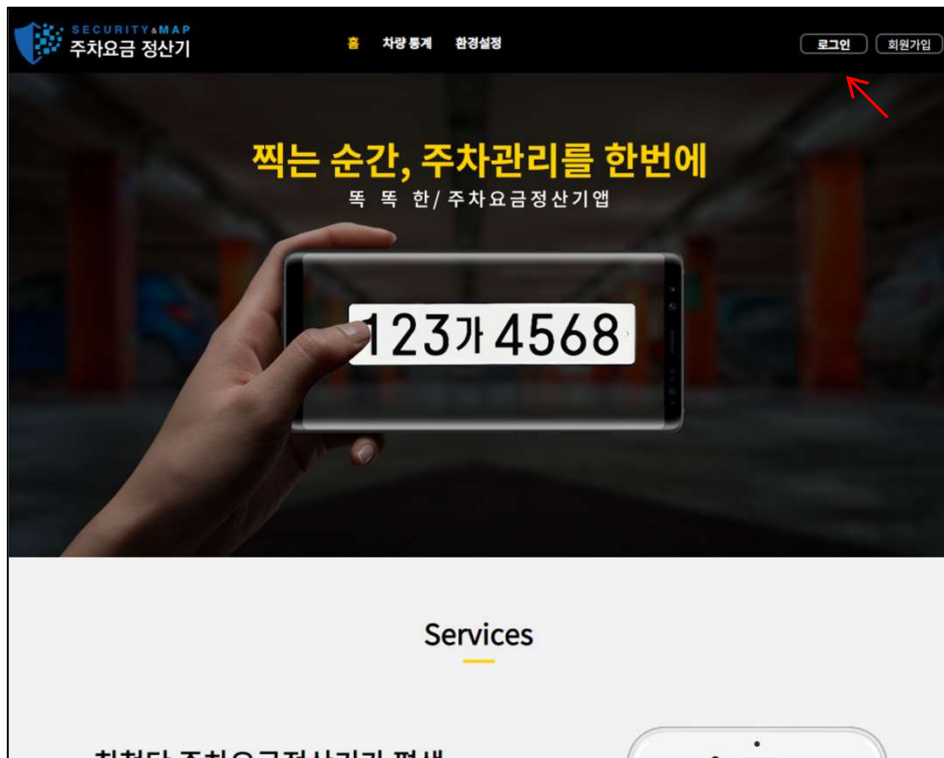
SECURITY & MAP Co.,Ltd.

시큐리티앤맵[주]

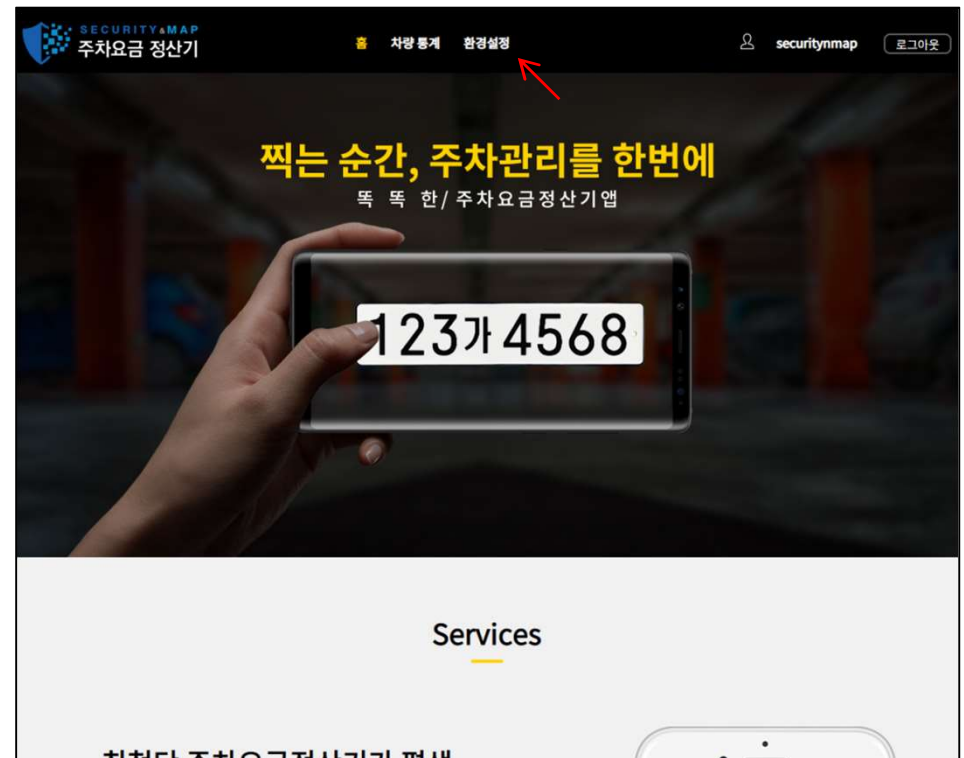
# 사이트 주소 및 로그인

## 기본 사용 방법

1. <http://mparking.securitynmap.com> 에 접속하여 주차요금정산기 앱과 동일한 계정으로 로그인한다.



2. '차량 통계', '환경설정' 중 원하는 메뉴를 클릭한다.

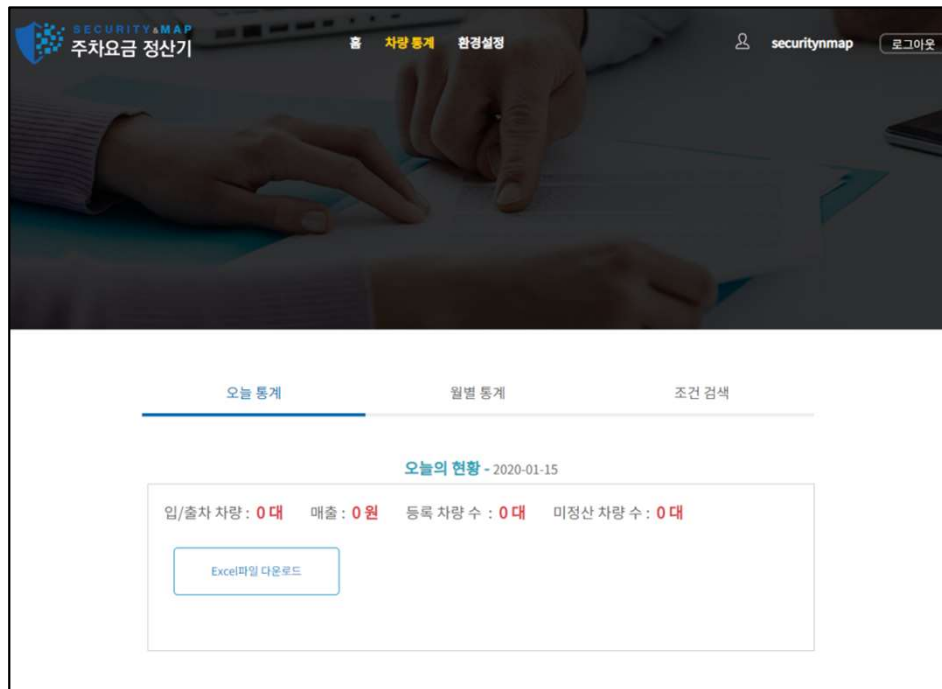


# 메뉴 설명

## 차량 통계

### 차량 통계

입/출차한 차량 기록 조회, 엑셀로 저장



#### [조회 방법]

오늘 통계, 월별 통계, 조건 검색 중 하나를 선택하여 조회한다. 특정한 차량번호, 기간별로 조회하는 경우 '조건 검색'으로 검색한다.

#### [엑셀로 저장하는 방법]

화면 하단의 'Excel파일 다운로드'를 눌러 저장한다.

### Excel파일 다운로드

엑셀로 저장한 예시 사진

파일	통	상업	페이지	레이아웃	수식	데이터	검토	보기
D37								
	A	B	C	D	E	F	G	H
	차량번호	입차 or 출차	정산상태	등록차량여부	저장시간	요금	할인금액	받은요금(실매출)
1	32호5540	입차	정산 완료	미등록 차량	2019-11-04 오후 1:43:40	0	0	0
2	32호5540	출차	정산 완료	미등록 차량	2019-11-04 오후 1:43:45	700	0	700
3	32호5540	입차	정산 완료	미등록 차량	2019-11-07 오전 10:04:55	0	0	0
4	32호5540	출차	정산 완료	미등록 차량	2019-11-07 오전 10:05:07	700	0	700
5	32호5540	입차	정산 대기		2019-11-07 오전 10:29:27	0	0	0
6	32호5540	출차	정산 대기		2019-11-07 오전 10:29:30			
7	32호5540	입차	정산 완료	미등록 차량	2019-11-07 오후 2:17:54	0	0	0
8	32호5540	출차	정산 완료	미등록 차량	2019-11-07 오후 2:18:11	700	231	469
9	32호5540	입차	정산 완료	미등록 차량	2019-11-07 오후 2:18:45	0	0	0
10	32호5540	출차	정산 완료	미등록 차량	2019-11-07 오후 2:18:48	700	0	700
11	32호5540	입차	정산 완료	미등록 차량	2019-11-07 오후 2:24:53	0	0	0
12	32호5540	출차	정산 완료	미등록 차량	2019-11-07 오후 2:24:56	700	0	700
13	32호5540	입차	정산 완료	미등록 차량	2019-11-07 오후 2:25:54	0	0	0
14	32호5540	출차	정산 완료	미등록 차량	2019-11-07 오후 2:25:57	700	0	700
15	32호5540	입차	정산 대기		2019-11-07 오후 2:26:37	0	0	0
16	32호5540	출차	정산 대기		2019-11-07 오후 2:26:40			
17	32호5540	입차	정산 완료	미등록 차량	2019-11-07 오후 2:26:52	0	0	0
18	32호5540	출차	정산 완료	미등록 차량	2019-11-07 오후 2:26:54	700	231	469
19	47리2505	입차	정산 완료	등록 차량	2019-11-07 오후 2:27:37	0	0	0
20	47리2505	출차	정산 완료	등록 차량	2019-11-07 오후 2:27:44	0	0	0
21	32호5540	입차	정산 대기		2019-11-07 오후 2:28:47	0	0	0
22	32호5540	출차	정산 대기		2019-11-07 오후 2:28:49			
23	32호5540	입차	정산 대기		2019-11-07 오후 3:08:12	0	0	0
24	32호5540	출차	정산 대기		2019-11-07 오후 3:08:14			
25	32호5540	입차	정산 완료	미등록 차량	2019-11-07 오후 5:12:25	0	0	0
26	32호5540	출차	정산 완료	미등록 차량	2019-11-07 오후 5:30:22	17700	0	17700
27	1	입차	정산 대기		2019-11-07 오후 5:30:36	0	0	0
28	1	출차	정산 대기		2019-11-07 오후 5:30:39			
29	30	입차	정산 대기		2019-11-13 오후 1:24:46	0	0	0
30	1	출차	정산 대기		2019-11-13 오후 1:24:49			

# 메뉴 설명

## 환경설정

※ 환경설정에서 추가, 변경된 내용은 앱에 자동 동기화되어 적용됩니다.

가격정보    등록차량    할인정보

---

초기무료시간    ☐ 없음    ☒ 있음    초기  분에  원

요금설정     분당  원

최대요금    ☐ 없음    ☒ 있음     원

### [가격정보]

: 주차요금정산 시 사용하는 요금 정책을 설정한다.

- 원하는 요금을 설정한 후 '변경하기'를 클릭하여 설정한다.

가격정보    **등록차량**    할인정보

---

차량번호	이름	날짜	편집	삭제
47리2505	회사차량	2019-10-24 오후 1:24:12	<input type="button" value="편집"/>	<input type="button" value="삭제"/>
1111	가나	2019-12-03 오후 4:06:45	<input type="button" value="편집"/>	<input type="button" value="삭제"/>

등록차량 수: 2 대

### [등록 차량]

: 본인 차량, 정기관 차량 등 요금을 앱으로 결제하지 않는 차량을 등록한다.

- 차량번호, 이름을 입력한 후 '추가'버튼을 클릭하여 등록한다.
- 엑셀로 일괄등록할 경우 '등록 양식 다운로드'로 양식을 다운로드한 후 양식에 맞게 데이터를 입력해서 저장한다. '파일 선택'을 클릭하여 저장한 파일을 불러온 후 '엑셀로 등록'을 클릭하여 등록한다.
- 등록 차량을 엑셀로 관리할 땐 'Excel파일 다운로드'를 클릭하여 저장한다.

가격정보    등록차량    **할인정보**

---

할인 설명	할인율(%)	삭제
할인없음	0	<input type="button" value="삭제"/>
정기관	100	<input type="button" value="삭제"/>
비수기	20	<input type="button" value="삭제"/>

### [할인 정보]

- 요금 정책에 적용할 할인 이름과 할인율을 입력한 후 '추가'버튼을 클릭하여 적용한다.
- 할인 정책을 엑셀로 관리할 땐 'Excel파일 다운로드'를 클릭하여 저장한다.

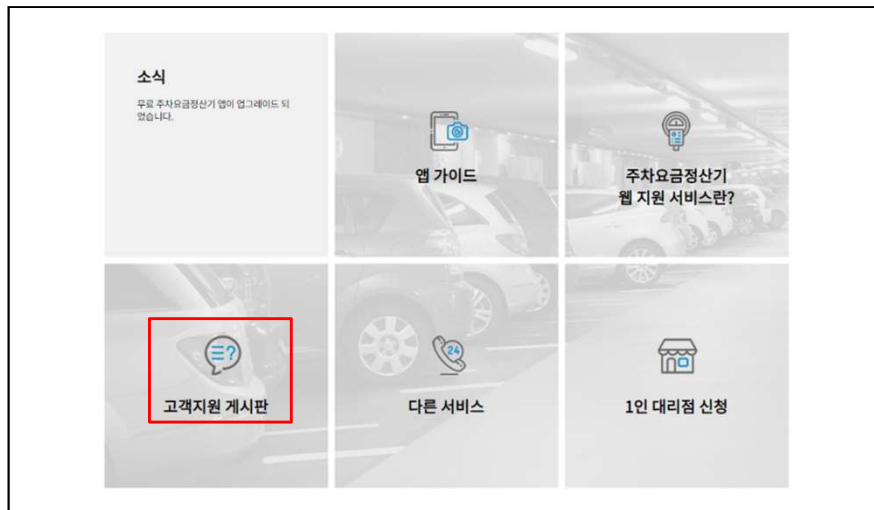
# 문의 방법

## QnA 이용하는 방법

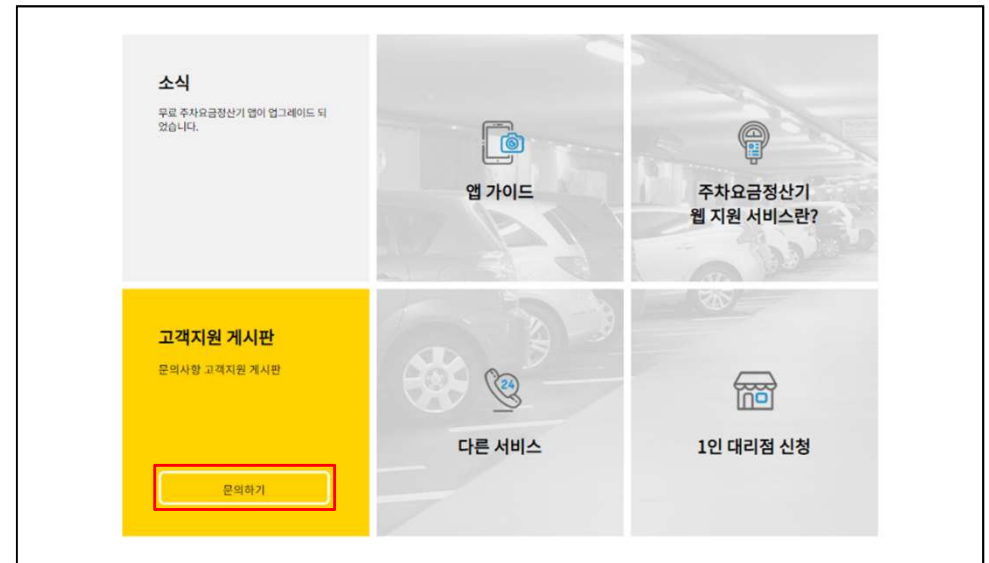
1. 화면 좌측 상단의 배너를 클릭해서 초기화면으로 이동한 후 화면 밑으로 내려간다.



2. 다음과 같은 화면이 나올 때까지 내린 후 소식의 고객센터 게시판에 마우스를 올린다.



3. 고객센터 게시판이 노란색 창으로 바뀌면 문의하기를 클릭한다.



4. 글쓰기를 클릭하여 문의 글을 작성한다.

글쓰기			
No.	제목	작성자	작성일
4079	어플 [1]	■■■■	2019-11-24 오후 10:52:43
4078	어플 사용법 [1]	■■■■	2019-11-24 오후 7:46:26
3078	주차시간 관련	■■■■	2019-07-26 오후 9:51:48
2078	고객지원 게시판입니다.	관리자	2019-06-19 오전 9:14:09